


# MATEL

## PANTALLA LED IP65 ESTANCA EXTERIOR

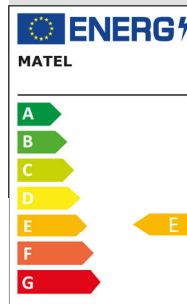
ENCENDIDO ELECTRÓNICO INSTANTÁNEO  
ALTO RENDIMIENTO



PANTALLA  
DIRECTA  
230V

120°

PANTALLA  
ESTANCA



### CARACTERÍSTICAS

LED chip SAMSUNG en el interior.

Conexión directa a 230V.

Consumo en 20, 40 y 50W.

Apertura de luz no inferior a 120°.

Disponibile en temperatura fría (6400K).

Cuerpo en PC y cubierta mate.

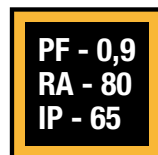
Interior de aluminio.

Apta para exterior (IP65).

Ahorran hasta un 90% de energía.

Vida útil promedio hasta 40 000 horas.

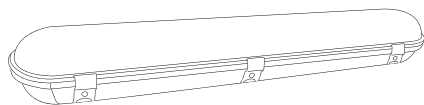
Garantía de 3 años.



20W - 60 CM

40W - 120 CM

50W - 150 CM



### INFORMACIÓN TÉCNICA

CÓDIGO	CÓDIGO DE BARRAS	CAJA	POTENCIA (W)	TEMPERATURA DE COLOR (K)	VOLTAJE (V)	PROTECCIÓN	MEDIDA	CUBIERTA	VIDA PROMEDIO (HORAS)	FLUJO LUMINOSO (LM)
29972	8425160299729	1	20	6400	230	IP65	60 cm	Mate	40 000	2600
28464	8425160284640	1	40	6400	230	IP65	120 cm	Mate	40 000	5200
27626	8425160276263	1	50	6400	230	IP65	150 cm	Mate	40 000	6500