


# MATEL

## PANEL LED ALUMINIO CHIP SAMSUNG

ENCENDIDO ELECTRÓNICO INSTANTÁNEO  
ALTO RENDIMIENTO

176-264V



SAMSUNG  
LED Inside

PANEL  
LED  
CUADRADO  
RECTANGULAR

176-264V

200°

ALUMINIO

6400K  
4200K

PF-0,9  
RA-80  
IP-20

1  
UNIDAD

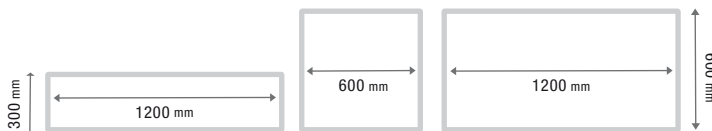



### CARACTERÍSTICAS

Chip led SAMSUNG incorporado.  
Conexión a 176-264V (incluye driver).  
Consumo: 40W y 80W.  
Apertura de luz no inferior a 200°.  
Disponible en luz neutra y fría,  
(4200K y 6400K).  
Cuerpo de aluminio de color blanco.  
Cubierta matizada.  
Ahorran hasta un 90% de energía.  
Vida útil promedio hasta 40 000 h.  
Garantía de 3 años.



3 CENTÍMETROS DE PERFIL



### INFORMACIÓN TÉCNICA

CÓDIGO	CÓDIGO DE BARRAS	CAJA	POTENCIA (W)	TEMPERATURA DE COLOR (K)	VOLTAJE (V)	TIPO	MEDIDAS (MM)	CUBIERTA	VIDA PROMEDIO (HORAS)	FLUJO LUMINOSO (LM)
26064	8425160260644	6	40	6400	176-264	Cuadrado	600x600	Mate	40 000	4000
24648	8425160246488	6	40	6400	176-264	Rectangular	300x1200	Mate	40 000	4000
27535	8425160275358	4	80	6400	176-264	Rectangular	600x1200	Mate	40 000	8000
26913	8425160269135	6	40	4200	176-264	Cuadrado	600x600	Mate	40 000	4000
25407	8425160254070	6	40	4200	176-264	Rectangular	300x1200	Mate	40 000	4000
28331	8425160283315	4	80	4200	176-264	Rectangular	600x1200	Mate	40 000	8000