



MATEL

PANEL LED ALUMINIO EXTRAPLANO 60x120

ENCENDIDO ELECTRÓNICO INSTANTÁNEO
ALTO RENDIMIENTO

RECTANGULAR



EXTRAPLANO
ALTURA
10 MM



PANEL

12 V

INCLUYE
DRIVER A
230 V

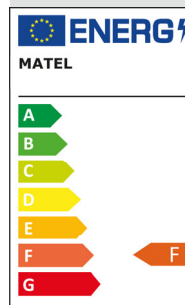
120°

EXTRAPLANO

ALTURA
10 MM

PF-0,9
RA-80
IP-20

1
UNIDAD



CARACTERÍSTICAS

Conexión a 230V (incluye driver)
Panel con 80W de consumo
Apertura de luz no inferior a 120°
Disponible en temperatura neutra
y fría (4200K y 6400K)
Cuerpo de aluminio
Cubierta matizada
Ahorran hasta un 90% de energía
Vida útil promedio hasta 30 000 horas
Garantía de 2 años



APLICACIONES

Viviendas, zonas comunes, hoteles,
oficinas, comercios, edificios industriales,
colegios, hospitales, restaurantes.

DISPONIBLE EN COLOR BLANCO

INCLUYE TRANSFORMADOR/DRIVER 12 V A 230 V

INFORMACIÓN TÉCNICA

CÓDIGO	CÓDIGO DE BARRAS	CAJA	POTENCIA (W)	TEMPERATURA DE COLOR (K)	VOLTAJE (V)	TIPO	MEDIDAS (MM)	CUBIERTA	VIDA PROMEDIO (HORAS)	FLUJO LUMINOSO (LM)
22866	8425160228668	1	80	6400	230	Rectangular	600x1200	Mate	30 000	7000
22867	8425160228675	1	80	4200	230	Rectangular	600x1200	Mate	30 000	6500