


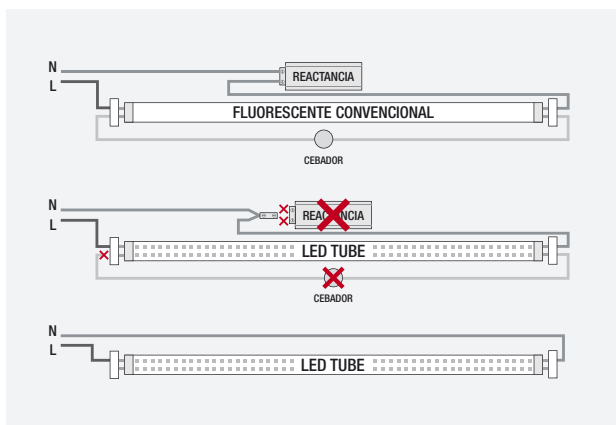
# MATEL

## FLUORESCENTE LED T-8 ALUMINIO

ENCENDIDO ELECTRÓNICO INSTANTÁNEO  
ALTO RENDIMIENTO

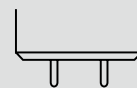


### INSTALACIÓN



**T-8**  
DIRECTO  
230 V

120°



G13

PF > 0,9  
RA > 80  
IP-20

25  
UNIDADES



### CARACTERÍSTICAS

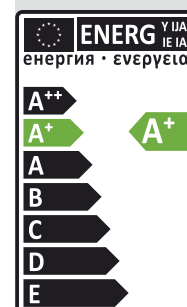
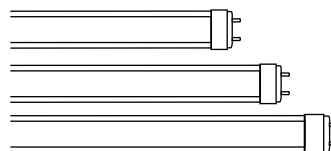
Conexión directa a 230V  
Consumo: 9W, 18W y 25W  
Apertura de luz no inferior a 120°  
Disponibles en temperatura neutra y fría (4200K y 6400K)  
Cuerpo de aluminio  
Cubierta matizada  
Interior de aluminio  
Ahorran hasta un 90% de energía  
Vida útil promedio hasta 30 000 horas  
Garantía de 2 años



9W - 60 CM

18W - 120 CM

25W - 150 CM



### INFORMACIÓN TÉCNICA

CÓDIGO	CÓDIGO DE BARRAS	CAJA	POTENCIA (W)	TEMPERATURA DE COLOR (K)	VOLTAJE (V)	BASE	LONGITUD (MM)	CUBIERTA	VIDA PROMEDIO (HORAS)	FLUJO LUMINOSO (LM)
20799	8425160207991	25	9	6400	230	G13	600	Mate	30 000	900
20800	8425160208004	25	18	6400	230	G13	1200	Mate	30 000	1800
20801	8425160208011	25	25	6400	230	G13	1500	Mate	30 000	2500
20931	8425160209315	25	9	4200	230	G13	600	Mate	30 000	800
20932	8425160209322	25	18	4200	230	G13	1200	Mate	30 000	1700
20933	8425160209339	25	25	4200	230	G13	1500	Mate	30 000	2400