


MATEL

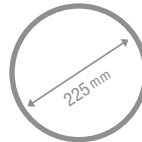
DOWNLIGHT LED REDONDO PLANO

ENCENDIDO ELECTRÓNICO INSTANTÁNEO
ALTO RENDIMIENTO

MARCO DE ALUMINIO



INCLUYE TRANSFORMADOR/DRIVER DE 12V A 185-265V



CARACTERÍSTICAS

Downlight con LED chip SAMSUNG
Conexión a 185-230V (incluye driver)
Consumo: 18W
Diseño plano con solo 9 mm de perfil
Apertura de luz no inferior a 120°
Disponible en luz fría y neutra
Marco de aluminio y cubierta matizada
Ahorran hasta un 90% de energía
Vida útil promedio hasta 30 000 h
Garantía de 3 años

DOWNLIGHT

12 V

INCLUYE
DRIVER A
185-265V


120°

PLANO

PERFIL
9 MM

PF-0,7
RA-80
IP-20

1
UNIDAD



INFORMACIÓN TÉCNICA

CÓDIGO	CÓDIGO DE BARRAS	CAJA	POTENCIA (W)	TEMPERATURA DE COLOR (K)	VOLTAJE (V)	COLOR	MEDIDA Ø	PERFIL	VIDA PROMEDIO (HORAS)	FLUJO LUMINOSO (LM)
24664	8425160246648	1	18	6500	185-265	Blanco	225 mm	9 mm	30 000	1800
24817	8425160248178	1	18	4000	185-265	Blanco	225 mm	9 mm	30 000	1800