


MATEL

DOWNLIGHT LED CUADRADO PLANO

ENCENDIDO ELECTRÓNICO INSTANTÁNEO
ALTO RENDIMIENTO



DOWNLIGHT
12 V

INCLUYE
DRIVER A
230 V

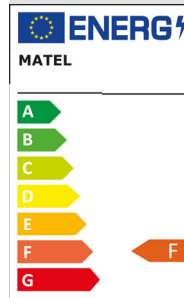
120°

PLANO

ALTURA
9 mm

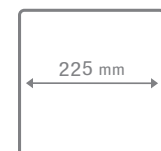
PF-0,6
RA-80
IP-20

1
UNIDAD



CARACTERÍSTICAS

Conexión a 230V (incluye driver)
Downlight con 18W de consumo
Apertura de luz no inferior a 120°
Disponible en temperatura cálida, neutra y fría (2700K, 4200K y 6400K)
Cuerpo de aluminio
Acabado en color blanco o plata
Cubierta matizada
Ahorran hasta un 90% de energía
Vida útil promedio hasta 30 000 horas
Garantía de 2 años



DISPONIBLE EN COLOR BLANCO O PLATA (ALUMINIO PULIDO)
INCLUYE TRANSFORMADOR/DRIVER 12 V A 230 V

INFORMACIÓN TÉCNICA

CÓDIGO	CÓDIGO DE BARRAS	CAJA	POTENCIA (W)	TEMPERATURA DE COLOR (K)	VOLTAJE (V)	COLOR	MEDIDA (MM)	CUBIERTA	VIDA PROMEDIO (HORAS)	FLUJO LUMINOSO (LM)
21888	8425160218881	1	18	6400	230	Blanco	225	Mate	30 000	1800
21889	8425160218898	1	18	6400	230	Plata	225	Mate	30 000	1800
22845	8425160228453	1	18	4200	230	Blanco	225	Mate	30 000	1700
22847	8425160228477	1	18	4200	230	Plata	225	Mate	30 000	1700
22844	8425160228446	1	18	2700	230	Blanco	225	Mate	30 000	1600
22846	8425160228460	1	18	2700	230	Plata	225	Mate	30 000	1600