


MATEL

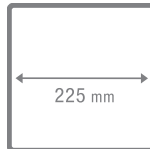
DOWNLIGHT LED CUADRADO PLANO

ENCENDIDO ELECTRÓNICO INSTANTÁNEO
ALTO RENDIMIENTO

MARCO DE ALUMINIO



INCLUYE TRANSFORMADOR/DRIVER DE 12V A 185-265V



DOWNLIGHT

12 V

INCLUYE
DRIVER A
185-265V


120°

PLANO

PERFIL
9 mm

PF-0,7
RA-80
IP-20

1
UNIDAD



INFORMACIÓN TÉCNICA

CÓDIGO	CÓDIGO DE BARRAS	CAJA	POTENCIA (W)	TEMPERATURA DE COLOR (K)	VOLTAJE (V)	COLOR	MEDIDA	PERFIL	VIDA PROMEDIO (HORAS)	FLUJO LUMINOSO (LM)
25420	8425160254209	1	18	6500	185-265	Blanco	225 mm	9 mm	30 000	1800
26066	8425160260668	1	18	4000	185-265	Blanco	225 mm	9 mm	30 000	1800