


# MATEL

## BOMBILLA LED REFLECTORA R-63

ENCENDIDO ELECTRÓNICO INSTANTÁNEO  
ALTO RENDIMIENTO

SAMSUNG  
LED Inside



R-63  
CONEXIÓN  
DIRECTA  
230V

200°



E-27

PF-0,5  
RA-80  
IP-20

5  
UNIDADES


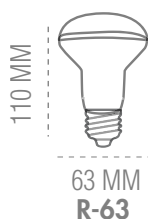


MATEL



### CARACTERÍSTICAS

Chip Led SAMSUNG en el interior.  
Conexión directa a 230V.  
Bombilla con consumo de 9W.  
Apertura de luz no inferior a 150°.  
Disponibile en temperatura cálida,  
neutra y fría (3000, 4000 y 6400K).  
Casquillo/rosca E27.  
Ahorran hasta un 90% de energía.  
Vida útil promedio hasta 40 000 horas.



### INFORMACIÓN TÉCNICA

CÓDIGO	CÓDIGO DE BARRAS	CAJA	POTENCIA (W)	TEMPERATURA DE COLOR (K)	VOLTAJE (V)	BASE	MEDIDAS (MM)	CUBIERTA	VIDA PROMEDIO (HORAS)	FLUJO LUMINOSO (LM)
27448	8425160274481	5	9	6400	230	E-27	63x110	Mate	40 000	800
27625	8425160276256	5	9	4000	230	E-27	63x110	Mate	40 000	780
26914	8425160269142	5	9	3000	230	E-27	63x110	Mate	40 000	750