

MATEL

BOMBILLA LED ESTÁNDAR A-60/A-65

ENCENDIDO ELECTRÓNICO INSTANTÁNEO
ALTO RENDIMIENTO

SAMSUNG
LED Inside



A-60
A-65
CONEXIÓN
230V

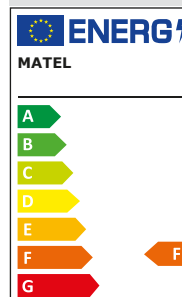
230°



E-27

PF-0,5
RA-80
IP-20


10
UNIDADES





CARACTERÍSTICAS

Chip led SAMSUNG en el interior.
Conexión directa a 230V 50/60 Hz.
Consumo: 10W, 12W y 15W.
Apertura de luz no inferior a 230°.
Temperatura de luz cálida, neutra y fría (2700, 4000 y 6500K).
Cuerpo en PC.
Cubierta matizada.
Interior de aluminio.
Ahorran hasta un 90% de energía.
Vida útil promedio hasta 40 000 horas.
3 años de garantía.

10 W



12-15 W



INFORMACIÓN TÉCNICA

CÓDIGO	CÓDIGO DE BARRAS	CAJA	POTENCIA (W)	TEMPERATURA DE COLOR (K)	VOLTAJE (V)	BASE	MEDIDAS (MM)	TIPO	EFICIENCIA ENERGÉTICA	FLUJO LUMINOSO
28348	8425160283483	10	10	6500	230	E-27	118x60	A-60	F	1000
28529	8425160285296	10	12	6500	230	E-27	129x65	A-65	F	1200
28996	8425160289966	10	15	6500	230	E-27	129x65	A-65	F	1500
28386	8425160283865	10	10	4000	230	E-27	118x60	A-60	F	980
28534	8425160285340	10	12	4000	230	E-27	129x65	A-65	F	1180
29046	8425160290467	10	15	4000	230	E-27	129x65	A-65	F	1480
28269	8425160282691	10	10	2700	230	E-27	118x60	A-60	F	950
28398	8425160283988	10	12	2700	230	E-27	129x65	A-65	F	1150
28806	8425160288068	10	15	2700	230	E-27	129x65	A-65	F	1450