

MATEL

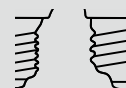
BOMBILLA LED ESFÉRICA FILAMENTO

ENCENDIDO ELECTRÓNICO INSTANTÁNEO
ALTO RENDIMIENTO



G-45
DIRECTA
230 V

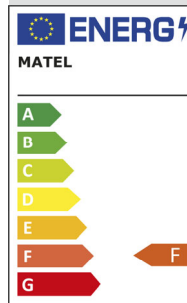
360°



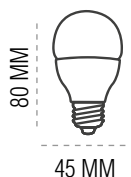
E-14 / E-27

PF-0,5
RA-80
IP-20

10
UNIDADES



FILAMENTO



CARACTERÍSTICAS

Conexión directa a 230V
Consumo: 4W y 6W
Apertura de luz no inferior a 360°
Disponibles en temperatura cálida y fría (2700K y 6400K)
Cuerpo de cristal
Cubierta clara/opal
Filamentos de LED
Casquillo con rosca E27/E14
Ahorran hasta un 90% de energía
Vida útil promedio hasta 30 000 horas
Garantía de 2 años

INFORMACIÓN TÉCNICA

CÓDIGO	CÓDIGO DE BARRAS	CAJA	POTENCIA (W)	EQUIVALENCIA INCANDESCENTE (W)	TEMPERATURA DE COLOR (K)	VOLTAJE (V)	ROSCA	MEDIDAS (MM)	CUBIERTA	VIDA PROMEDIO (HORAS)	FLUJO LUMINOSO (LM)
23167	8425160231675	10	4	40	6400	230	E-14	80x45	Clara	30 000	400
25256	8425160252564	10	6	60	6400	230	E-14	80x45	Clara	30 000	600
23169	8425160231699	10	4	40	6400	230	E-27	80x45	Clara	30 000	400
27370	8425160273705	10	6	60	6400	230	E-27	80x45	Clara	30 000	600
23166	8425160231668	10	4	40	2700	230	E-14	80x45	Clara	30 000	400
24666	8425160246662	10	6	60	2700	230	E-14	80x45	Clara	30 000	600
23168	8425160231682	10	4	40	2700	230	E-27	80x45	Clara	30 000	400
26292	8425160262921	10	6	60	2700	230	E-27	80x45	Clara	30 000	600
23999	8425160239992	10	4	40	6400	230	E-14	80x45	Opal	30 000	400
23956	8425160239565	10	4	40	6400	230	E-27	80x45	Opal	30 000	400
23566	8425160235666	10	4	40	2700	230	E-14	80x45	Opal	30 000	400
23571	8425160235710	10	4	40	2700	230	E-27	80x45	Opal	30 000	400