
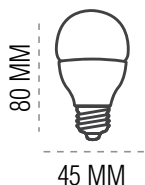


MATEL

BOMBILLA LED ESFÉRICA ALUM.PC

ENCENDIDO ELECTRÓNICO INSTANTÁNEO
ALTO RENDIMIENTO



G-45
DIRECTA
230 V

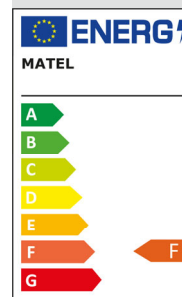
200°



E-27

PF-0,5
RA-80
IP-20

10/20
UNIDADES



CARACTERÍSTICAS

Conexión directa a 230V

Consumo: 3W, 4W, 5W, 6W, 7W, 8W y 10W

Apertura de luz no inferior a 200°

Disponible en temperatura cálida, neutra y fría
(2700K, 4200K y 6400K)

Cuerpo en PC

Cubierta matizada

Interior de aluminio

Ahorran hasta un 90% de energía

Vida útil promedio hasta 30 000 horas

Garantía de 2 años



CÓDIGO	CÓDIGO DE BARRAS	EMBALAJE	POTENCIA (W)	TEMPERATURA DE COLOR (K)	VOLTAJE (V)	BASE	MEDIDAS (MM)	CUBIERTA	VIDA PROMEDIO (HRS)	FLUJO LUMINOSO (LM)
21803	8425160218034	10	3	6400	230	E-27	80x45	Mate	30 000	300
21805	8425160218058	10	4	6400	230	E-27	80x45	Mate	30 000	400
21807	8425160218072	20	5	6400	230	E-27	80x45	Mate	30 000	500
21809	8425160218096	10	6	6400	230	E-27	80x45	Mate	30 000	600
23197	8425160231972	10	7	6400	230	E-27	80x45	Mate	30 000	700
24853	8425160248536	10	8	6400	230	E-27	80x45	Mate	30 000	800
26506	8425160265069	10	10	6400	230	E-27	80x45	Mate	30 000	1000
23261	8425160232610	10	3	4200	230	E-27	80x45	Mate	30 000	280
23262	8425160232627	10	4	4200	230	E-27	80x45	Mate	30 000	380
23263	8425160232634	20	5	4200	230	E-27	80x45	Mate	30 000	480
23264	8425160232641	10	6	4200	230	E-27	80x45	Mate	30 000	580
23265	8425160232658	10	7	4200	230	E-27	80x45	Mate	30 000	680
25125	8425160251253	10	8	4200	230	E-27	80x45	Mate	30 000	780
27367	8425160273675	10	10	4200	230	E-27	80x45	Mate	30 000	980
21802	8425160218027	10	3	2700	230	E-27	80x45	Mate	30 000	250
21804	8425160218041	10	4	2700	230	E-27	80x45	Mate	30 000	350
21806	8425160218065	20	5	2700	230	E-27	80x45	Mate	30 000	450
21808	8425160218089	10	6	2700	230	E-27	80x45	Mate	30 000	550
23196	8425160231965	10	7	2700	230	E-27	80x45	Mate	30 000	650
24507	8425160245078	10	8	2700	230	E-27	80x45	Mate	30 000	750
26058	8425160260583	10	10	2700	230	E-27	80x45	Mate	30 000	950